



Zadanie Liczmanka 4/1 str.


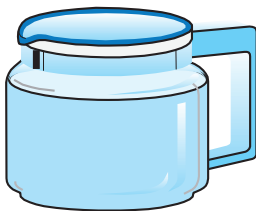
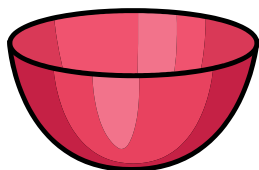
„Zakładamy jesienny kącik przyrody”

Klasa I - wrzesień - blok 1 - dzień 5

Moja pierwsza karta doświadczenia

KTÓRE OWOCE PŁYWAJĄ, A KTÓRE TONĄ W WODZIE?

Materiały potrzebne do doświadczenia:



W ramce narysuj te owoce, które wykorzystasz do doświadczenia.



Zadanie Liczmanka 4/2 str.

„Zakładamy jesienny kącik przyrody”

Klasa I - wrzesień - blok 1 - dzień 5

Instrukcja wykonania doświadczenia:

1. Do miski wlej wodę.
2. Następnie do wody wkładaj kolejno przyniesione owoce.
3. Wyniki doświadczenia przedstaw za pomocą rysunków.

Wynik doświadczenia:

Te owoce toną w wodzie	Te owoce pływają w wodzie

Wniosek z doświadczenia.

Zastanów się i odpowiedz, dlaczego jedne owoce pływały a inne tonęły w wodzie?